



ТЕРРИТОРИАЛЬНЫЙ ОРГАН
ФЕДЕРАЛЬНОЙ СЛУЖБЫ
ГОСУДАРСТВЕННОЙ СТАТИСТИКИ
ПО ТУЛЬСКОЙ ОБЛАСТИ

Средние потребительские цены на отдельные виды товаров и услуг по Тульской области



на 26 сентября 2022 года

Средние потребительские цены на отдельные виды товаров и услуг по Тульской области

на 26 сентября 2022 года

- 01** СРЕДНИЕ ПОТРЕБИТЕЛЬСКИЕ ЦЕНЫ НА ОТДЕЛЬНЫЕ ВИДЫ СОЦИАЛЬНО ЗНАЧИМЫХ ПРОДОВОЛЬСТВЕННЫХ ТОВАРОВ ПЕРВОЙ НЕОБХОДИМОСТИ
- 02** СРЕДНИЕ ПОТРЕБИТЕЛЬСКИЕ ЦЕНЫ НА ОТДЕЛЬНЫЕ ПРОДУКТЫ ПИТАНИЯ
- 03** СРЕДНИЕ ПОТРЕБИТЕЛЬСКИЕ ЦЕНЫ НА ОТДЕЛЬНЫЕ ВИДЫ МЕДИКАМЕНТОВ
- 04** СРЕДНИЕ ПОТРЕБИТЕЛЬСКИЕ ЦЕНЫ НА ОТДЕЛЬНЫЕ ВИДЫ ЖИЛИЩНО-КОММУНАЛЬНЫХ УСЛУГ
- 05** СРЕДНИЕ ПОТРЕБИТЕЛЬСКИЕ ЦЕНЫ НА ДИЗЕЛЬНОЕ ТОПЛИВО И БЕНЗИН АВТОМОБИЛЬНЫЙ ПО СУБЪЕКТАМ ЦЕНТРАЛЬНОГО ФЕДЕРАЛЬНОГО ОКРУГА РФ

















































Отдел статистики цен и финансов, 8 (4872) 31-17-67
<https://tulastat.gks.ru/> При использовании в СМИ ссылка на Туластат обязательна





СРЕДНИЕ ПОТРЕБИТЕЛЬСКИЕ ЦЕНЫ НА ОТДЕЛЬНЫЕ ВИДЫ СОЦИАЛЬНО ЗНАЧИМЫХ ПРОДОВОЛЬСТВЕННЫХ ТОВАРОВ ПЕРВОЙ НЕОБХОДИМОСТИ ПО ТУЛЬСКОЙ ОБЛАСТИ

НА 26 СЕНТЯБРЯ 2022 ГОДА, В РУБЛЯХ ЗА ЕДИНИЦУ ИЗМЕРЕНИЯ

 Говядина (кроме бескостного мяса), кг  530,66	 Яйца куриные, 10 шт.  78,29	 Пшено, кг  61,28
 Свинина (кроме бескостного мяса), кг  286,12	 Сахар-песок, кг  69,52	 Крупа гречневая-ядрица, кг  128,62
 Баранина (кроме бескостного мяса), кг 597,61	 Соль поваренная пищевая, кг  20,06	 Вермишель, кг  116,40
 Куры охлажденные и мороженые, кг  160,99	 Чай черный байховый, кг  1290,87	 Картофель, кг  24,87
 Рыба мороженая неразделанная, кг  210,46	 Мука пшеничная, кг  57,13	 Капуста белокочанная свежая, кг  20,24
 Масло сливочное, кг  841,65	 Хлеб из ржаной муки и из смеси муки ржаной и пшеничной, кг 51,58	 Лук репчатый, кг  26,37
 Масло подсолнечное, л  139,02	 Хлеб и булочные изделия из пшеничной муки различных сортов, кг  94,95	 Морковь, кг  25,30
 Молоко питьевое цельное пастеризованное 2,5-3,2% жирности, л  81,01	 Рис шлифованный, кг  127,32	 Яблоки, кг  103,11













СРЕДНИЕ ПОТРЕБИТЕЛЬСКИЕ ЦЕНЫ НА ОТДЕЛЬНЫЕ ПРОДУКТЫ ПИТАНИЯ ПО ТУЛЬСКОЙ ОБЛАСТИ

НА 26 СЕНТЯБРЯ 2022 ГОДА ПО СРАВНЕНИЮ С 19 СЕНТЯБРЯ 2022 ГОДА, ЗА ЕДИНИЦУ ИЗМЕРЕНИЯ

Максимальный рост цены

	Огурцы свежие, кг	▲	84,97 ₹	(110,35 %)
	Бананы, кг	▲	91,00 ₹	(107,59 %)
	Морковь, кг	▲	25,30 ₹	(106,93 %)
	Хлеб и булочные изделия из пшеничной муки различных сортов, кг	▲	94,95 ₹	(105,83 %)
	Консервы мясные для детского питания, кг	▲	1020,92 ₹	(105,66 %)
	Помидоры свежие, кг	▲	88,22 ₹	(104,30 %)
	Консервы мясные для детского питания, кг	▲	466,86 ₹	(104,03 %)
	Соль поваренная пищевая, кг	▲	20,06 ₹	(101,57 %)


Максимальное снижение цены

	Сахар-песок, кг	▼	69,52 ₹	(96,29 %)
	Лук репчатый, кг	▼	26,37 ₹	(96,81 %)
	Картофель, кг	▼	24,87 ₹	(97,95 %)
	Свёкла столовая, кг	▼	22,28 ₹	(98,61 %)
	Вермишель, кг	▼	116,40 ₹	(99,08 %)
	Мука пшеничная, кг	▼	57,13 ₹	(99,10 %)
	Крупа гречневая-ядрица, кг	▼	128,62 ₹	(99,29 %)
	Говядина (кроме бескостного мяса), кг	▼	530,66 ₹	(99,32 %)



СРЕДНИЕ ПОТРЕБИТЕЛЬСКИЕ ЦЕНЫ НА ОТДЕЛЬНЫЕ ВИДЫ МЕДИКАМЕНТОВ ПО ТУЛЬСКОЙ ОБЛАСТИ

НА 26 СЕНТЯБРЯ 2022 ГОДА ПО СРАВНЕНИЮ С 19 СЕНТЯБРЯ 2022 ГОДА, ЗА ЕДИНИЦУ ИЗМЕРЕНИЯ



Метамизол натрия
(Анальгин
отечественный),
500 мг, 10 таблеток

▼ 19,08 ₽ (97,09 %)



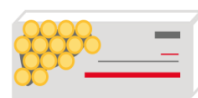
Комбинированные
анальгетики,
10 таблеток

▲ 113,25 ₽ (100,98 %)



Нимесулид, 100 мг,
10 таблеток

▲ 72,44 ₽ (100,70 %)



Аллохол,
50 таблеток

▲ 73,80 ₽ (100,51 %)



Корвалол, 25 мл

▼ 31,67 ₽ (99,94 %)




Ренгалин,
10 таблеток

▼ 127,74 ₽ (99,43 %)



Левомеколь,
мазь, 40 г

▲ 191,30 ₽ (102,54 %)



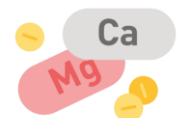
Эргоферон,
20 таблеток

▲ 486,20 ₽ (101,70 %)



Валидол, 60 мг,
10 таблеток

▼ 44,19 ₽ (99,52 %)



Поливитамины,
10 шт.

▲ 69,03 ₽ (100,96 %)



СРЕДНИЕ ПОТРЕБИТЕЛЬСКИЕ ЦЕНЫ НА ОТДЕЛЬНЫЕ ВИДЫ ЖИЛИЩНО-КОММУНАЛЬНЫХ УСЛУГ ПО ТУЛЬСКОЙ ОБЛАСТИ

НА 26 СЕНТЯБРЯ 2022 ГОДА, В РУБЛЯХ ЗА ЕДИНИЦУ ИЗМЕРЕНИЯ




Плата за жилье в домах государственного и муниципального жилищных фондов, м2 общей площади

28,69 ₺



Водоснабжение холодное, м3

32,64 ₺



Отопление, Гкал

2769,49 ₺



Водоотведение, м3

19,25 ₺



Услуги по снабжению электроэнергией, 100 кВт.ч

451,43 ₺



Водоснабжение горячее, м3

212,44 ₺



СРЕДНИЕ ПОТРЕБИТЕЛЬСКИЕ ЦЕНЫ НА ДИЗЕЛЬНОЕ ТОПЛИВО И БЕНЗИН АВТОМОБИЛЬНЫЙ ПО СУБЪЕКТАМ ЦФО РФ

ПО ТУЛЬСКОЙ ОБЛАСТИ

НА 26 СЕНТЯБРЯ 2022 ГОДА, В РУБЛЯХ ЗА ЛИТР



▲ **53,30**

Дизельное топливо, л



▲ **47,25**

Бензин автомобильный марки АИ-92, л



▲ **51,93**

Бензин автомобильный марки АИ-95, л



60,56

Бензин автомобильный марки АИ-98 и выше, л

